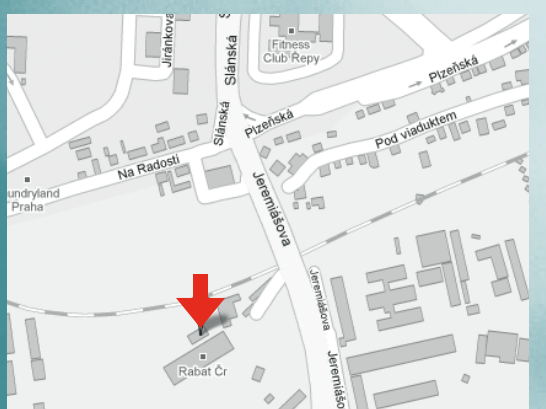


Maloobchodní ceník 2013

Kamna a krbové vložky

Jøtul



Praha











Brno

Výhradní dovozce a distributor: SCANDIQUE s.r.o.

Kontakt:

Prodejna Jøtul Praha
Jeremiášova 1203/17a
155 00 Praha 5 - Stodůlky
Tel.: 235 522 132, Fax: 235 513 641
E-mail: jotul@jotul.cz

Prodejna Jøtul Brno
Kovářská 38/4, 617 00 Brno
Tel./Fax: 543 234 543
E-mail: jotulbrno@jotul.cz

položka č.	provedení	Kč bez DPH	Kč vč. DPH
	Jøtul F 602 N GD 3003581 černý lak s prosklenými dvířky	9 074,0	10 980,0
	Jøtul F 602 CB 320089 černý lak s prosklenými dvířky 320086 modročerný smalt s prosklenými dvířky	17 355,0 19 421,0	21 000,0 23 500,0
	Jøtul F 100 CB kamna s možností spalování hnědého uhlí 350710 černý lak 350794 černý lak - SE bez příček ve dvířkách 350711 modročerný smalt	20 248,0 20 248,0 24 380,0	24 500,0 24 500,0 29 500,0
	Příslušenství 350735 dlouhé nohy - černý lak 350736 dlouhé nohy - modročerný smalt	1 438,0 2 529,0	1 740,0 3 060,0
	Jøtul F 3 TD 350140 černý lak 351236 hnědá majolika	16 522,0 20 248,0	19 992,0 24 500,0
	Jøtul F 3 MF kamna s možností spalování hnědého uhlí 350924 černý lak	19 835,0	24 000,0
	Příslušenství pro Jøtul F 3 TD a MF 350166 ochranná mřížka proti jiskrám adaptér uni	1 736,0 298,0	2 100,0 360,0
	Jøtul F 8 TD 350153 černý lak	21 074,0	25 500,0
	Příslušenství 350167 ochranná mřížka proti jiskrám adaptér uni	2 380,0 298,0	2 880,0 360,0
	Příslušenství k F 3 TD/F 3 MF/F 8 TD TS55Z001 varná plotýnka	952,0	1 152,0

položka č.	provedení	Kč bez DPH	Kč vč. DPH
	Jøtul F 3 CB		
350329	černý lak	27 273,0	33 000,0
350330	modročerný smalt	31 405,0	38 000,0
351108	hnědá majolika	33 884,0	41 000,0
350331	slonová kost - smalt	33 884,0	41 000,0
	Příslušenství		
350166	ochranná mřížka proti jiskrám	1 736,0	2 100,0
350340	2-dílná podložka - modročerný smalt	6 050,0	7 320,0
350342	2-dílná podložka - slonová kost	6 548,0	7 920,0
350466	krycí kroužek - černý lak	644,0	780,0
350467	krycí kroužek - modročerný smalt	992,0	1 200,0
350470	krycí kroužek - slonová kost	1 190,0	1 440,0
351145	krycí kroužek - hnědá majolika	1 438,0	1 740,0
	adaptér uni	298,0	360,0
	Jøtul F 400 CB		
350758	černý lak	40 496,0	49 000,0
350759	modročerný smalt	44 628,0	54 000,0
351109	hnědá majolika	47 934,0	58 000,0
350760	slonová kost - smalt	47 934,0	58 000,0
	Příslušenství		
350693	ochranná mřížka proti jiskrám	1 983,0	2 400,0
	Jøtul F 500 CB		
350420	černý lak	44 628,0	54 000,0
351249	černý lak, dvířka bez ozdobných příček	44 628,0	54 000,0
350421	modročerný smalt	49 587,0	60 000,0
351110	hnědá majolika	52 066,0	63 000,0
350423	slonová kost - smalt	52 066,0	63 000,0
351224	zelená majolika	52 066,0	63 000,0
	Jøtul F 600 CB		
350775	černý lak	51 240,0	62 000,0
350776	modročerný smalt	54 545,0	66 000,0
351111	hnědá majolika	59 504,0	72 000,0
350778	slonová kost - smalt	59 504,0	72 000,0
	Příslušenství pro Jøtul F 400 CB, F 500 CB a F 600 CB		
351104	mastková horní deska F 500	3 521,0	4 260,0
351105	mastková horní deska F 600	4 225,0	5 112,0
	adaptér uni	298,0	360,0
	Jøtul F 118 CB		
320096	černý lak	30 576,0	37 000,0

	položka č. provedení	Kč bez DPH	Kč vč. DPH
	Jøtul F 220 CB 350795 černý lak	25 620,0	31 000,0
	410764 adaptér 125/120	857,0	1 037,0
	350798 krycí kroužek, černý lak	694,0	840,0
	Jøtul F 162 CB 351223 černý lak	27 273,0	33 000,0
	Jøtul F 162 C CB - konvekční 351223+361084+361099 - černý lak	32 231,0	39 000,0
	Jøtul F 163 CB 351238 černý lak	29 752,0	36 000,0
	351272 bílý smalt	34 711,0	42 000,0
	351273 černý smalt	34 711,0	42 000,0
	Příslušenství k F 162 a F 163 361080 mastková horní deska	7 240,0	8 760,0
361083 kryt přívodu vzduchu - černý lak	1 289,0	1 560,0	
	Jøtul F 164 CB bez bočního prosklení 30044115 litinový podstavec s dvířky - černý lak	35 537,0	43 000,0
	Jøtul F 165 CB s bočním prosklením 30044116 litinový podstavec s dvířky - černý lak	38 843,0	47 000,0
	Jøtul F 166 CB bez bočního prosklení 30044528 s litinovou nohou - černý lak	35 537,0	43 000,0
	Jøtul F 167 CB s bočním prosklením 30044529 s litinovou nohou - černý lak	38 843,0	47 000,0

položka č.	provedení	Kč bez DPH	Kč vč. DPH
 <p>Řada Jøtul F 370 CB (Řada Jøtul F 360 bez bočního prosklení – cena vč. DPH je nižší o 3 500 Kč u všech modelů)</p>			
<p>Jøtul F 371 CB topeniště s litinovým podstavcem</p>			
350972+351176	černý lak	47 934,0	58 000,0
350973+351177	šedý lak	47 934,0	58 000,0
<p>Jøtul F 373 CB topeniště s litinovým podstavcem</p>			
350972+350974	černý lak	47 934,0	58 000,0
350973+350975	šedý lak	47 934,0	58 000,0
<p>Příslušenství</p>			
350997	točna	4 661,0	5 640,0
<p>Jøtul F 374 CB topeniště s litinovým podstavcem</p>			
350972+351162	černý lak	47 934,0	58 000,0
350973+351163	šedý lak	47 934,0	58 000,0
<p>Jøtul F 375 CB (= F 371 s prosklenými dvířky) topeniště+litinový podstavec+prosklená dvířka</p>			
350972+351176+351164	černý lak	52 893,0	64 000,0
350973+351177+351164	šedý lak	52 893,0	64 000,0
<p>Jøtul F 376 CB topeniště s proskleným litinovým podstavcem</p>			
350972+351210	černý lak	52 893,0	64 000,0
350973+351211	šedý lak	52 893,0	64 000,0
<p>Jøtul F 379 CB topeniště s trojnožkou</p>			
350972 + 351255	černý lak	44 540,0	53 894,0
<p>Příslušenství k řadě Jøtul F 370 CB</p>			
350990/1	boční krycí deska - černý/šedý lak	1 488,0	1 800,0
350992	mastková horní deska	5 355,0	6 480,0
350993/4	sklo hor., před. a zad. pro zad. vývod - černý/šedý lak	23 802,0	28 800,0
350995/6	sklo hor., před. a zad. pro hor. vývod - černý/šedý lak	25 289,0	30 600,0
341296	přívod externího vzduchu ø100mm, délka 1m	1 884,0	2 280,0
350998	samoavírací mechanismus	694,0	840,0
<p>Příslušenství k F 364/374 CB</p>			
351160/1	zásobník na dřevo - černý/šedý lak	6 605,0	7 992,0

položka č.	provedení	Kč bez DPH	Kč vč. DPH
			
Akumulační nástavec k řadě Jøtul F 360/370 CB Litinový akumulční nástavec lze umístit na horní část kamen modelové řady F 360/F 370. Vnitřek nástavce je možné vyplnit sadou akumulčních prstenců, které jsou schopny udržet teplo až dalších 12 hodin.			
351243	horní nástavec - černý lak	9 223,0	11 160,0
361067	set akumulčních cihel (6 ks)	3 669,0	4 440,0
	horní nástavec - cena komplet	12 892,0	15 600,0
			
Řada Jøtul F 470 SHD CB (nově s bočním zavěšením dvířek) Barevné provedení: černý lak			
Jøtul F 471 CB - topeniště s litinovým podstavcem			
30043293+51012305+51012317	litinové boky	52 893,0	64 000,0
30043293+51012305+50013031	hliníkové boky	52 893,0	64 000,0
30043293+51012305+51012318	boky sklo (horní vývod)	74 380,0	90 000,0
30043293+51012305+51012319	boky sklo (zadní vývod)	74 380,0	90 000,0
			
Jøtul F 473 CB - topeniště s litinovou nohou			
30043293+51012285+51012317	litinové boky	52 893,0	64 000,0
30043293+51012285+50013031	hliníkové boky	52 893,0	64 000,0
30043293+51012285+51012318	boky sklo (horní vývod)	74 380,0	90 000,0
30043293+51012285+51012319	boky sklo (zadní vývod)	74 380,0	90 000,0
			
Jøtul F 474 CB - topeniště s litinovou nohou			
30043293+51012286+51012317	litinové boky	52 893,0	64 000,0
30043293+51012286+50013031	hliníkové boky	52 893,0	64 000,0
30043293+51012286+51012318	boky sklo (horní vývod)	74 380,0	90 000,0
30043293+51012286+51012319	boky sklo (zadní vývod)	74 380,0	90 000,0
			
Jøtul F 476 CB s maskovými boky			
30043293+51012305+361040	mastek	78 512,0	95 000,0
Příslušenství pro řadu F 470			
341296	přívod vzduchu ø100 mm, 1 m	1 884,0	2 280,0

položka č.	provedení	Kč bez DPH	Kč vč. DPH
 <p>Jøtul I 150 CB 341251 Jøtul I 150 CB FL šedý lak</p>	šedý lak	23 554,0	28 500,0
 <p>Jøtul I 200 CB 341315 Jøtul I 200 CB černý lak</p>	černý lak	28 926,0	35 000,0
 <p>Jøtul I 400 CB 341253 Jøtul I 400 CB HARMONY černý lak</p>	černý lak	35 537,0	43 000,0
 <p>341254 Jøtul I 400 CB PANORAMA černý lak</p>	černý lak	35 537,0	43 000,0
 <p>30043683 Jøtul I 400 CB ROVNÉ SKLO černý lak</p>	černý lak	31 818,0	38 500,0
<p>Příslušenství k řadě Jøtul I 400 CB 341279 set pro připojení externího přívodu vzduchu 341280 popelník s přímým propadem</p>		4 132,0 2 400,0	5 000,0 2 904,0
 <p>Jøtul I 350 CB FL - rovné sklo 341241 šedý lak</p>	šedý lak	35 537,0	43 000,0

položka č.	provedení	Kč bez DPH	Kč vč. DPH
	Jøtul I 80 CB MAXI 340976 I 80 CB MAXI HARMONY černý lak	37 190,0	45 000,0
	Příslušenství 340979 ochranná mřížka proti jiskrám	2 576,0	3 120,0
	341243 I 80 CB MAXI PANORAMA šedý lak	37 190,0	45 000,0
	Jøtul I 500 CB rovné sklo 341313 černý lak	33 884,0	41 000,0
	Příslušenství 361001 ozdobné přední sklo 361002 rámeček	3 669,0 3 769,0	4 440,0 4 560,0
	Jøtul I 80 RH 341124 I 80 RH HARMONY černý lak	31 405,0	38 000,0
	Příslušenství 340979 ochranná mřížka proti jiskrám	2 579,0	3 120,0
	341242 I 80 RH PANORAMA šedý lak	31 405,0	38 000,0
	Jøtul I 530 RH rovné sklo 341283 černý lak	28 099,0	34 000,0
	Příslušenství 361001 ozdobné přední sklo 361002 rámeček	3 669,0 3 769,0	4 440,0 4 560,0
	Příslušenství k typům Jøtul I 80 MAXI, RH, I 500 a I 530 a I 200 340732 popelník s přímým propadem 340955 regulační klapka tahu pouze k I 80	3 314,0 2 897,0	4 010,0 3 505,0

Krbové vložky - maloobchodní ceník platný od 10. 1. 2013 - DPH 21%

	položka č.	provedení	Kč bez DPH	Kč vč. DPH	
	Jøtul I 18 RTD HARMONY				
	341103	modročerný smalt	41 332,0	50 000,0	
	Příslušenství k I 18 HARMONY				
	340793	ochranná mřížka proti jiskrám	3 669,0	4 440,0	
	Jøtul I 18 RTD PANORAMA				
	341100	modročerný smalt	41 322,0	50 000,0	
	Příslušenství k I 18 PANORAMA				
	340793	ochranná mřížka proti jiskrám	3 669,0	4 440,0	
	Jøtul I 570				
	341314	černý lak	41 322,0	50 000,0	
	Příslušenství				
	361048	ozdobný (začišťovací) rámeček	3 283,0	3 972,0	
	341245	popelník	3 851,0	4 660,0	
KAZETOVÉ KRBOVÉ VLOŽKY					
	Jøtul C 21/C 22				
	341180+341181	Jøtul C 21	černý lak	25 620,0	31 000,0
	341180+341182	Jøtul C 22	černý lak	25 620,0	31 000,0
	Jøtul C 31/33				
	340859	Jøtul C 31	modročerný smalt	30 579,0	37 000,0
	341186	Jøtul C 33	modročerný smalt	30 579,0	37 000,0
	Jøtul Terrazza - venkovní krb				
	351233		6 942,0	8 400,0	

položka č.	provedení	Kč bez DPH	Kč vč. DPH
	Jøtul Cube GL		
	přední deska sklo, boky lávový kámen		
	Rozměry: výška 1178 mm, hloubka 485 mm, šířka 780 mm		
	I 200 CB	58 926,0	71 300,0
	I 400 CB	61 157,0	74 000,0
	Jøtul Cube GG		
	přední deska sklo, boky sklo		
	Rozměry: výška 1178 mm, hloubka 485 mm, šířka 780 mm		
	I 200 CB	58 926,0	71 300,0
	I 400 CB	61 157,0	74 000,0
	Jøtul Cube AL		
	přední deska hliník, boky lávový kámen		
	Rozměry: výška 1182 mm, hloubka 481 mm, šířka 780 mm		
	I 200 CB	75 868,0	91 800,0
	I 400 CB	78 099,0	94 500,0
	Jøtul Cube AG		
	přední deska hliník, boky sklo		
	Rozměry: výška 1182 mm, hloubka 481 mm, šířka 780 mm		
	I 200 CB	75 868,0	91 800,0
	I 400 CB	78 099,0	94 500,0
	Jøtul Cube GG WS		
	přední deska sklo, boky sklo, s velkým zásobníkem na dřevo		
	Rozměry: výška 1183 mm, hloubka 483 mm, šířka 1655 mm		
	I 200 CB	71 322,0	86 300,0
	I 400 CB	73 554,0	89 000,0
	Jøtul Cube GL WS		
	přední deska sklo, boky lávový kámen, s velkým zásobníkem na dřevo		
	Rozměry: výška 1183 mm, hloubka 483 mm, šířka 1655 mm		
	I 200 CB	71 322,0	86 300,0
	I 400 CB	73 554,0	89 000,0

položka	Kč bez DPH	Kč vč. DPH
Lakované kouřovody Kraus (síla 1,5 mm)		
Průměr 125 mm/175 mm - provedení: černý lak		
trubka 25 cm	193,0/250,0	233,0/302,0
trubka 50 cm	305,0/388,0	370,0/470,0
trubka 100 cm	480,0/634,0	581,0/767,0
koleno 45°	376,0/669,0	455,0/810,0
koleno 90°	376,0/669,0	455,0/810,0
zděř	97,0/123,0	117,0/149,0
Průměr 150 mm - provedení: černý/šedý lak		
trubka 25 cm	230,0	278,0
trubka 25 cm s klapkou	429,0	519,0
trubka 50 cm	371,0	449,0
trubka 100 cm	550,0	666,0
koleno 90°	420,0	508,0
koleno 90° čistící	516,0	624,0
koleno 45°	428,0	519,0
koleno stavitelné	692,0	837,0
zděř	98,0	119,0
růžice	61,0	74,0
přechodka 12,5/13 cm	277,0	335,0
redukce 17,5/15 cm	346,0	419,0
adaptér uni Kraus	298,0	360,0
Lakované kouřovody Muldenthaler, provedení: černý lak Senotherm (síla 0,6 mm)		
Průměr 125 mm		
trubka 25 cm	240,0	291,0
trubka 50 cm	397,0	480,0
trubka 100 cm	658,0	796,0
koleno 90°	360,0	436,0
růžice s pružinou	261,0	316,0
Průměr 150 mm		
trubka 25 cm	319,0	386,0
trubka 50 cm	480,0	581,0
trubka 100 cm	694,0	840,0
koleno 90°	475,0	575,0
koleno 90° hladké	559,0	676,0
růžice s pružinou	281,0	341,0
Smaltované kouřovody Muldenthaler, provedení: smalt modročerný, černý, hnědý, zelený a slonová kost (síla 0,6 mm)		
Průměr 125 mm - pouze modročerný smalt		
trubka 25 cm	397,0	480,0
trubka 50 cm	653,0	790,0
trubka 100 cm	992,0	1200,0
koleno 90°	517,0	626,0
růžice s pružinou	418,0	506,0
Průměr 150 mm		
trubka 25 cm	480,0	581,0
trubka 50 cm	757,0	916,0
trubka 100 cm	1 154,0	1396,0
koleno 45°	694,0	840,0
koleno 90°	694,0	840,0
koleno 90° hladké	815,0	986,0
růžice s pružinou	439,0	531,0
Ostatní doplňky:		
Čistič sklokeramických desek MAIT	89,0	108,0
Podpalovač ECO PÓDPAL (krabička 22 ks)	50,0	60,0
Barva Jøtul - lak spray 400 ml (černá, šedá)	555,0	672,0
Barva Jøtul - smalt 10 ml	278,0	336,0
Keramické lepidlo Jøtul 30 ml	162,0	196,0
Tmel Jøtul 600g	289,0	350,0
Těsnění Jøtul - sklokeramická šňůra, 1 m:		
průměr 4,7 mm	31,0	38,0
průměr 6,3 mm	42,0	51,0
průměr 8,6 mm	63,0	76,0
průměr 9,5 mm	79,0	95,0

KRBOVÁ KAMNA	Nom. výkon kW Min. (jen u CB)	Min.-max. výkon kW	Vytápěná plocha až do m ²	Vytápěný prostor až do m ³	Výška v mm	Výška v mm střed kouř.	Šířka v mm	Hloubka v mm	Váha kg	Průměr kouřovodu mm	Délka polen mm	Přímé přípoj. extern. vzduchu
Jøtul F 602 N/CB	5,5	2,3 - 8,5	80	192	640	550	320	540	60/78	125	400	ne
Jøtul F 100 CB	5,0	2,7 - 7,5	80	192	570	466	528	445	97	150	400	ne
Jøtul F 3 TD	6,5	10,0	90	216	707	522	577	484	106	150/175	400	ne
Jøtul F 3 MF	6,5	10,0	90	216	707	522	577	484	124	150/175	400	ne
Jøtul F 3 CB	6,0	3,4 - 9,0	90	216	707	573	577	484	123	150	400	ne
Jøtul F 118 CB	7,0	4,0 - 11,0	100	240	785	691	361	841	145	125/150	600	ne
Jøtul F 8 TD	8,0	12,0	115	276	760	520	666	568	140	150/175	480	ne
Jøtul F 400 CB	6,9	3,9 - 10,5	110	240	744	645	670	597	158	150	500	ano
Jøtul F 500 CB	8,5	3,5 - 11,0	120	288	715	635	720	690	200	150	550	ano
Jøtul F 600 CB	9,5	3,5 - 12,0	140	336	800	700	733	685	200	150	550	ano
Jøtul F 162/163 CB	5,0	3,0 - 7,0	70	170	903	789	450	447	115-134	150	330	ano
Jøtul F 164-F167 CB	5,0	3,0 - 7,0	70	170	1033	919	450	447	140-145	150	330	ano
Jøtul F 220 CB	6,0	4,0 - 9,0	85	204	764	640	430	440	101	125	340	ne
Jøtul F 360 CB/F 370 CB	5,5	3,5 - 7,0	80	192	1150	1025	442	452	149-163	150	300	ano
Jøtul F 470 CB	6,0	4,0 - 8,0	90	216	1180	1025	460	490	152-183	150	300	ano

KRBOVÉ VLOŽKY	Nom. výkon kW Min. (jen u CB)	Min.-max. výkon kW	Vytápěná plocha až do m ²	Vytápěný prostor až do m ³	Výška topeniště v mm	Výška v mm min.-+100	Šířka v mm	Hloubka v mm	Váha kg	Průměr kouřovodu mm	Délka polen mm	Přímé přípoj. extern. vzduchu
Jøtul I 150 CB	6,0	2,6 - 7,8	90	216	445	760	530	355	100	150/175	400	ne
Jøtul I 200 CB	6,0	3,5 - 8,0	90	216	468	728	630	381	125	150/175	400	ne
Jøtul I 400 CB s dvířky ROV, SKLO, HARMONY, PANORAMA	6,0	3,7 - 9,0	90	216	492	884	640	422/516	110-125	150/177	400	ano
Jøtul I 80 MAXI CB s dvířky HARMONY, PANORAMA	9,0	3,8 - 13,0	130	312	544	959	630	524	132	150/175	400	ne
Jøtul I 80 RH s dvířky HARMONY, PANORAMA	9,0	13,0	130	312	544	959	630	524	130	200	450	ne
Jøtul I 500 CB/530 RH s dvířky ROV, SKLO	9,0	3,8 - 13,0	130	312	544	959	630	446	132	150/175/200	400	ne
Jøtul I 18 HARMONY / PANORAMA	10,0	15,0	150	360	597	1174	746	600	175	200	500	ano
Jøtul I 350 CB	8,0	3,2 - 11,0	115	276	825	1109	520	444	132	150/175	350	ano
Jøtul I 570	14,0	20,0	200	480	575	1157	740	451	220	200	550	ano
Jøtul C 21/C 22 CASSETTE	6,5	9,0	90	220	500	500	733	400	115	150/175	500	ne
Jøtul C 31/C 33 CASSETTE	8,0	12,0	115	276	570	570	870	400	143	150/175	550	ne